






















De Bristol ontlastingsschaal

<p>Type 1 Verschillende kleine harde keuteltjes, worden moeizaam uitgescheiden. De ontlasting heeft een behoorlijke tijd in de darm doorgebracht en is uitgedroogd (aanwijzing voor obstipatie)</p>	<div style="text-align: center;"> <h3>Bristol Stool Chart</h3> <table border="1"> <tr> <td data-bbox="715 584 815 712">Type 1</td> <td data-bbox="815 584 1038 712">  </td> <td data-bbox="1038 584 1390 712">Losse harde keutels, zoals noten (moeilijk uit te scheiden)</td> </tr> <tr> <td data-bbox="715 712 815 840">Type 2</td> <td data-bbox="815 712 1038 840">  </td> <td data-bbox="1038 712 1390 840">Als een worst, maar klonterig</td> </tr> <tr> <td data-bbox="715 840 815 967">Type 3</td> <td data-bbox="815 840 1038 967">  </td> <td data-bbox="1038 840 1390 967">Als een worst, maar met barstjes aan de buitenkant</td> </tr> <tr> <td data-bbox="715 967 815 1095">Type 4</td> <td data-bbox="815 967 1038 1095">  </td> <td data-bbox="1038 967 1390 1095">Als een worst of slang, glad en zacht</td> </tr> <tr> <td data-bbox="715 1095 815 1223">Type 5</td> <td data-bbox="815 1095 1038 1223">  </td> <td data-bbox="1038 1095 1390 1223">Zachte keutels met duidelijke randen (makkelijk uit te scheiden)</td> </tr> <tr> <td data-bbox="715 1223 815 1350">Type 6</td> <td data-bbox="815 1223 1038 1350">  </td> <td data-bbox="1038 1223 1390 1350">Zachte stukjes met gehavende randen, een papperige uitscheiding</td> </tr> <tr> <td data-bbox="715 1350 815 1478">Type 7</td> <td data-bbox="815 1350 1038 1478">  </td> <td data-bbox="1038 1350 1390 1478">Waterig, geen vaste stukjes. Helemaal vloeibaar</td> </tr> </table> </div>	Type 1		Losse harde keutels, zoals noten (moeilijk uit te scheiden)	Type 2		Als een worst, maar klonterig	Type 3		Als een worst, maar met barstjes aan de buitenkant	Type 4		Als een worst of slang, glad en zacht	Type 5		Zachte keutels met duidelijke randen (makkelijk uit te scheiden)	Type 6		Zachte stukjes met gehavende randen, een papperige uitscheiding	Type 7		Waterig, geen vaste stukjes. Helemaal vloeibaar
Type 1			Losse harde keutels, zoals noten (moeilijk uit te scheiden)																			
Type 2			Als een worst, maar klonterig																			
Type 3			Als een worst, maar met barstjes aan de buitenkant																			
Type 4			Als een worst of slang, glad en zacht																			
Type 5			Zachte keutels met duidelijke randen (makkelijk uit te scheiden)																			
Type 6			Zachte stukjes met gehavende randen, een papperige uitscheiding																			
Type 7			Waterig, geen vaste stukjes. Helemaal vloeibaar																			
<p>Type 2 De ontlasting heeft in de vorm van een enkele keutel, maar hard, klonterig en bobbelig. (aanwijzing voor obstipatie)</p>																						
<p>Type 3 De ontlasting heeft de vorm van een worstachtige keutel, met barsten aan het oppervlak. (ideale ontlasting)</p>																						
<p>Type 4 De ontlasting heeft de vorm van een gladde slangachtige keutel. Dit is normale ontlasting. Deze zal met weinig druk worden uitgescheiden. (ideale ontlasting)</p>																						
<p>Type 5 Zachte ontlasting in meerdere kleinere zachte keutels, die eveneens makkelijk uitgescheiden wordt. (neiging tot diarree)</p>																						
<p>Type 6 Brijachtige, zachte ontlasting met enkele hardere stukjes erin. (neiging tot diarree)</p>																						
<p>Type 7 Waterige, volledig vloeibare stoelgang. (neiging tot diarree)</p>																						