






















De Bristol ontlastingsschaal

<p>Type 1 Verschillende kleine harde keuteltjes, worden moeizaam uitgescheiden. De ontlasting heeft een behoorlijke tijd in de darm doorgebracht en is uitgedroogd (aanwijzing voor obstipatie)</p>	<div style="text-align: center;"> <h3>Bristol Stool Chart</h3> <table border="1"> <tr> <td data-bbox="721 584 1034 712"> <p>Type 1 </p> </td> <td data-bbox="1040 584 1390 712"> <p>Losse harde keutels, zoals noten (moeilijk uit te scheiden)</p> </td> </tr> <tr> <td data-bbox="721 721 1034 848"> <p>Type 2 </p> </td> <td data-bbox="1040 721 1390 848"> <p>Als een worst, maar klonterig</p> </td> </tr> <tr> <td data-bbox="721 857 1034 985"> <p>Type 3 </p> </td> <td data-bbox="1040 857 1390 985"> <p>Als een worst, maar met barstjes aan de buitenkant</p> </td> </tr> <tr> <td data-bbox="721 994 1034 1122"> <p>Type 4 </p> </td> <td data-bbox="1040 994 1390 1122"> <p>Als een worst of slang, glad en zacht</p> </td> </tr> <tr> <td data-bbox="721 1131 1034 1258"> <p>Type 5 </p> </td> <td data-bbox="1040 1131 1390 1258"> <p>Zachte keutels met duidelijke randen (makkelijk uit te scheiden)</p> </td> </tr> <tr> <td data-bbox="721 1267 1034 1395"> <p>Type 6 </p> </td> <td data-bbox="1040 1267 1390 1395"> <p>Zachte stukjes met gehavende randen, een papperige uitscheiding</p> </td> </tr> <tr> <td data-bbox="721 1404 1034 1532"> <p>Type 7 </p> </td> <td data-bbox="1040 1404 1390 1532"> <p>Waterig, geen vaste stukjes. Helemaal vloeibaar</p> </td> </tr> </table> </div>	<p>Type 1 </p>	<p>Losse harde keutels, zoals noten (moeilijk uit te scheiden)</p>	<p>Type 2 </p>	<p>Als een worst, maar klonterig</p>	<p>Type 3 </p>	<p>Als een worst, maar met barstjes aan de buitenkant</p>	<p>Type 4 </p>	<p>Als een worst of slang, glad en zacht</p>	<p>Type 5 </p>	<p>Zachte keutels met duidelijke randen (makkelijk uit te scheiden)</p>	<p>Type 6 </p>	<p>Zachte stukjes met gehavende randen, een papperige uitscheiding</p>	<p>Type 7 </p>	<p>Waterig, geen vaste stukjes. Helemaal vloeibaar</p>
<p>Type 1 </p>		<p>Losse harde keutels, zoals noten (moeilijk uit te scheiden)</p>													
<p>Type 2 </p>		<p>Als een worst, maar klonterig</p>													
<p>Type 3 </p>		<p>Als een worst, maar met barstjes aan de buitenkant</p>													
<p>Type 4 </p>		<p>Als een worst of slang, glad en zacht</p>													
<p>Type 5 </p>		<p>Zachte keutels met duidelijke randen (makkelijk uit te scheiden)</p>													
<p>Type 6 </p>		<p>Zachte stukjes met gehavende randen, een papperige uitscheiding</p>													
<p>Type 7 </p>		<p>Waterig, geen vaste stukjes. Helemaal vloeibaar</p>													
<p>Type 2 De ontlasting heeft in de vorm van een enkele keutel, maar hard, klonterig en bobbelig. (aanwijzing voor obstipatie)</p>															
<p>Type 3 De ontlasting heeft de vorm van een worstachtige keutel, met barsten aan het oppervlak (ideale ontlasting)</p>															
<p>Type 4 De ontlasting heeft de vorm van een gladde slangachtige keutel. Dit is normale ontlasting. Deze zal met weinig druk worden uitgescheiden (ideale ontlasting)</p>															
<p>Type 5 Zachte ontlasting in meerdere kleinere zachte keutels, die eveneens makkelijk uitgescheiden wordt (neiging tot diarree)</p>															
<p>Type 6 Brijachtige, zachte ontlasting met enkele hardere stukjes erin. (neiging tot diarree)</p>															
<p>Type 7 Waterige, volledig vloeibare stoelgang. (neiging tot diarree)</p>															